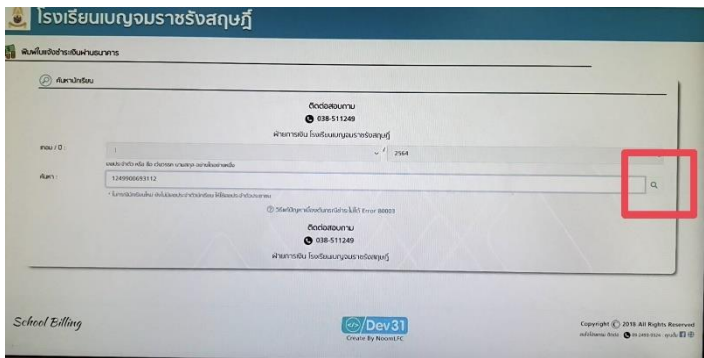
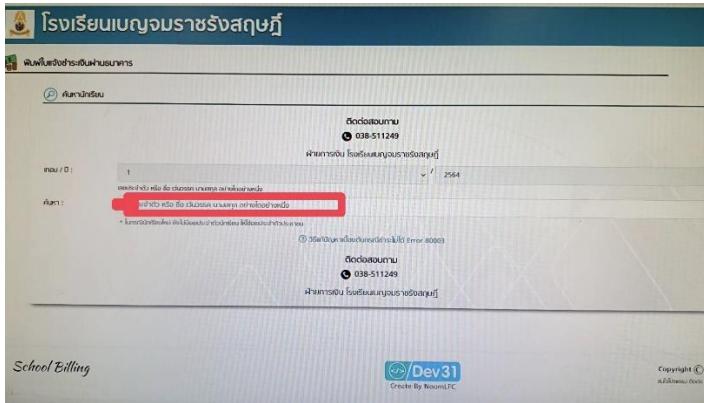


การชำระเงินบำรุงการศึกษาโรงเรียนเบญจมราชรังสฤษฎ์ มี 2 วิธี

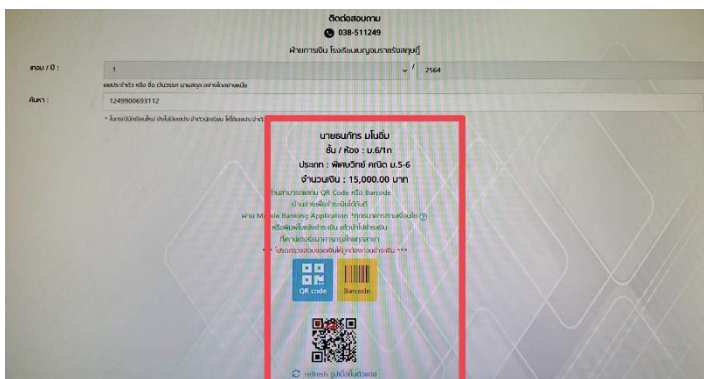
1. ชำระผ่านระบบ โดยวิธีที่ 1 ผู้ปกครองหรือนักเรียน Scanคิวอาร์โค้ด จ่ายได้ที่หน้าเว็บไซต์โรงเรียน

มีขั้นตอนปฏิบัติดังนี้

1. เปิดหน้าเว็บไซต์โรงเรียนเบญจมาฯ
2. ใส่เลขบัตรประชาชน 13 หลักของนักเรียน



3. คลิกที่ค้นหา รายชื่อนักเรียนจะขึ้นมา



4. ขึ้นรายชื่อนักเรียนห้องชั้น จำนวนเงินค่าบำรุงการศึกษา ให้นักเรียนตรวจสอบรายชื่อนักเรียน และ ยอดเงินก่อนการชำระเงิน

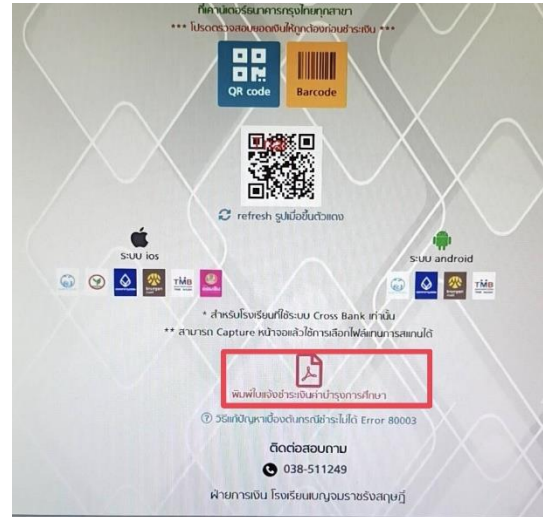


5. เปิดแอปธนาคารที่ปรากฏโดยใช้โทรศัพท์ สแกนชำระเงินได้ ระบบIOS ระบบ android ตามธนาคารที่ปรากฏ

2. ชำระโดย วิธีที่ 2 **ปรี้นส์ใบชำระค่าบำรุงการศึกษา ไปชำระที่ธนาคาร /หรือปรี้นส์แล้วสแกนคิวอาร์โค้ด**

1. เข้าเว็บไซต์โรงเรียนเบญจมฯ
2. เข้าลิงค์การชำระเงินบำรุงการศึกษา ใ้รหัสเลขบัตรประชาชนของนักเรียนและค้นหา ขึ้นชื่อนักเรียน ตรวจสอบรายชื่อ จำนวนเงินของตนเองให้ถูกต้อง (ตามวิธีที่ 1)

3. คลิกดาวน์โหลดพิมพ์ใบชำระเงินบำรุงการศึกษา



4. จะปรากฏหน้าใบแจ้งชำระเงินบำรุงการศึกษา ผู้ปกครองปรี้นส์และนำไปชำระธนาคารกรุงไทยทุกสาขา

รายการที่	รายการ	จำนวนเงิน
1	ค่าบำรุงศึกษา ภาคเรียนที่ 1 ปีการศึกษา 2564	11,000.00
2	เงินสมทบโรงเรียนเบญจมราชรังสฤษฎิ์ ภาคเรียนที่ 1 ปีการศึกษา 2564	4,000.00
เงินลด (ตัวอักษร) หนังสือค่าพักนบฯบ้าน		รวม 15,000.00

ใบแจ้งชำระเงินบำรุงการศึกษา โรงเรียนเบญจมราชรังสฤษฎิ์	ส่วนที่ 2 (สำหรับธนาคาร) ภาคเรียนที่ 1 ปีการศึกษา 2564
Product Code 8095	ชื่อ - นามสกุลนักเรียน : น. [redacted] เลขประจำตัวนักเรียน (Ref.1) : 1 [redacted] โทร / อ / จัณ / จัณ (Ref.2) : 12564601
เงินลด (ตัวอักษร) หนังสือค่าพักนบฯบ้าน	จำนวนเงิน 15,000.00
*** ท่านชำระเงินที่ธนาคารกรุงไทยสาขา ตั้งแต่วันที่ 01 - 31 กรกฎาคม 2564 หรือสแกน QR Code หรือ BarCode ชำระค่าเงินที่ชำระเงิน	

หลังจากชำระเงินเรียบร้อยแล้ว ให้
ท่านเก็บหลักฐานการชำระเงินไว้
เป็นหลักฐานส่งให้กับโรงเรียนตอน
เปิดเทอม