


ขั้นตอนบริหารจัดการเงินโครงการค่าอาหารกลางวันแก่
นร.เบญจมาธาราชรังสฤษฎ์ วาระ 128 ปีเบญจมาฯ
ง่ายๆเพียงปลายนิ้วคลิกก็เพิ่มบุญกุศลแก่ท่าน
แล้ว


1.ดาวน์โหลดภาพ QR CODE มูลนิธิเบญจามราชรังสฤษฎ์ ลงเครื่อง



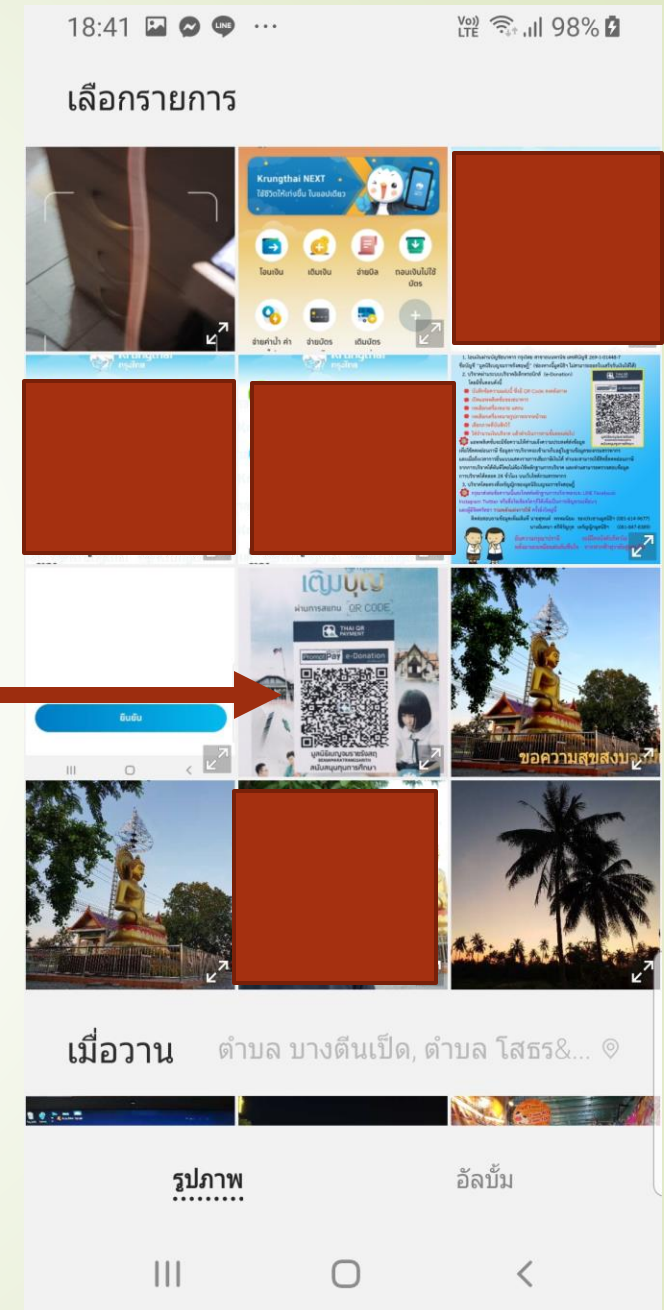
2.เปิดแอปธนาคาร แล้วคลิกเครื่องมือสแกน



3.แตะเครื่องมือเปิดรูปภาพ



4.เลือกรูปภาพ QR CODE มูลนิธิเบญจามราชรังสฤษฎ์



5. แอปจะเปิดหน้าต่างบริจาควอนไลน์
ให้ใส่จำนวนเงิน 128 บาท
หรือตามศรัทธา
แล้วกดถัดไป

18:41 VoLTE 98%

บริจาควอนไลน์

จาก

นาย ณรงค์ นันทวิจิตร
ออมทรัพย์ XXX-X-XX547-5

ไปยัง

เป่าตุง เต็มบุญ
(010753700088290)

กล่องบุญ

0993000208641001

จำนวนเงิน วงเงินคงเหลือ 499,998.00 บาท

0.00

ถัดไป

6.หน้านี้เข้าครั้งแรกจะขอให้ใส่ e-Mail
ของท่านเพื่อธนาคารจะส่งใบอนุโมทนาให้
เพื่อนำไปลดหย่อนภาษี
แล้วแต่ะกดไป

18:42 VoLTE 99%

บริจาคออนไลน์ ✕

(010753700088290)

กล่องบุญ

0993000208641001


จำนวนเงิน วงเงินคงเหลือ 499,998.00 บาท

128.00

บันทึกช่วยจำ เหลืออีก 30 ตัวอักษร

ลดหย่อนภาษี

☒ ต้องการใช้สิทธิลดหย่อนภาษี

 หากคุณใช้สิทธิลดหย่อนภาษี ธนาคารจำเป็นต้องเปิดเผยข้อมูลของคุณให้แก่กรมสรรพากร


ถัดไป

||| ○ <

6. หน้าแสดงข้อมูล e-Mail ส่งใบอนุโมทนา
หรือจะแตะเช็คบิลก็ชยทเล็กก็ได้
แล้วแตะถัดไป

18:42 100% 99%

← ขอใบอนุโมทนาออนไลน์



อีเมล

rong_nan@yahoo.com

สามารถตั้งค่าอีเมลได้ที่เมนูตั้งค่า

☒ ส่งใบอนุโมทนาออนไลน์ไปยังอีเมล

ถัดไป

8.หน้ายืนยันการโอนเงิน
แล้วแตะยืนยัน.. เป็นอันเสร็จสิ้น
รับบุญกุศลร่วมกัน...สาธุ

