

คู่มือการสมัครออนไลน์

1. เข้าสู่เว็บไซต์ reg.brr.ac.th

ระบบสมัครนักเรียน โรงเรียนเบญจมราชรังสฤษฎิ์

1

ลงทะเบียน

2

ตรวจสอบรายชื่อ/แก้ไขข้อมูล

* จำเป็นต้องทำขั้นตอนที่ 1 เมื่อยังไม่มีลงทะเบียน

* ผู้ที่เคยลงทะเบียนแล้ว ให้ใช้รายชื่อเดิมที่เคยลงทะเบียนในการสมัคร โดยไปคลิกที่เมนู แก้ไขใบสมัคร ที่ด้านบน และใช้เลขประจำตัวและรหัสผ่านเดิมในการแก้ไขข้อมูลการสมัคร

- [ประกาศรับนักเรียน ม.1 คลิก](#)
- [ประกาศรับนักเรียน ม.1 ประเภทนักเรียนความสามารถพิเศษ คลิก](#)
- [ประกาศรับนักเรียน ม.4 คลิก](#)
- [ประกาศรับนักเรียน ม.4 ประเภทนักเรียนความสามารถพิเศษ คลิก](#)

คู่มือการใช้งานระบบ

ขั้นตอนการดำเนินการ

1. ถ้ายังไม่เคยลงทะเบียนมาก่อน ให้เลือก **เมนูที่ 1 - ลงทะเบียน** (กรณีลงทะเบียนแล้ว ให้ดำเนินการตามข้อ 3 ต่อไป)
2. เตรียมข้อมูลในการลงทะเบียน ได้แก่ เลขประจำชน วัน-เดือน-ปีเกิด ชื่อ-สกุล และเตรียมกำหนดรหัสผ่านไว้ล่วงหน้า
3. เมื่อลงทะเบียนแล้วจึงมาเลือก **เมนูที่ 2 - ตรวจสอบรายชื่อ/แก้ไขข้อมูล** หรือ คลิกที่เมนูด้านบน **แก้ไขใบสมัคร**
4. ขั้นตอนการกรอกและแก้ไขทะเบียนประวัติ ต้องกรอกข้อมูลให้ครบสมบูรณ์และถูกต้องตามเอกสารรายการ
5. ทุกครั้งที่มีการเปลี่ยนแปลงแก้ไขข้อมูล ให้คลิกที่ปุ่มคำสั่ง **"บันทึกข้อมูล"** เสมอ
6. Upload รูปภาพนักเรียน และ/หรือ รูปภาพหลักฐานการสมัครให้สมบูรณ์
7. เมื่อกรอก และ Upload ข้อมูลสมบูรณ์แล้ว ให้อ่านเงื่อนไขพร้อมคลิกยอมรับเงื่อนไขแล้ว กดปุ่ม **ยืนยันการสมัครออนไลน์** และยืนยันการสมัครด้วยการคลิกปุ่ม **OK** จึงถือว่าท่านได้สมัครโดยสมบูรณ์

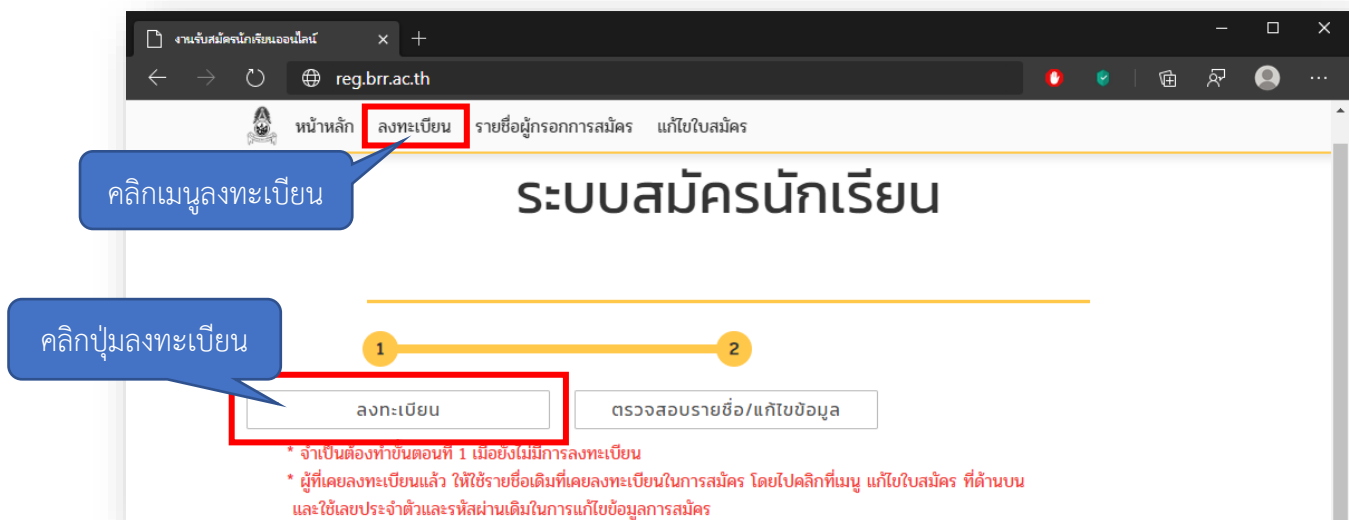
แจ้งปัญหาการใช้งาน

- ถ้ามีปัญหาจะสอบถามเกี่ยวกับระเบียบการ หลักฐานการสมัคร สอบถามฝ่ายวิชาการ 038-511249 (เวลา 8.30 น. - 16.30 น.)
- ถ้ามีปัญหาเกี่ยวกับการกรอกข้อมูลออนไลน์ สอบถามได้ที่ครูปริญญา สีใส (081-758-9082), ครูสุรศักดิ์ ศิริอุดมโชค (086-547-5928), ครูเกศทิพย์ จ้อยศิริ (083-586-3535), ครูกัญญา บุญนิมิ (089-781-8459) (เวลา 8.30 น. - 16.30 น.)

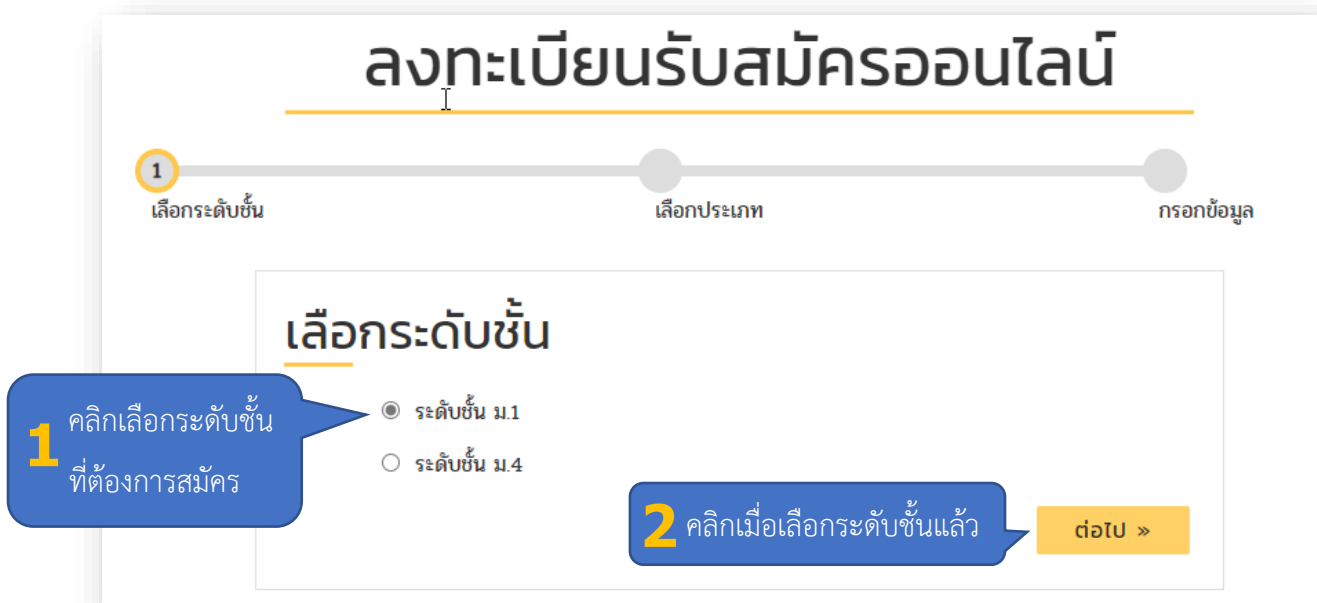
2. การเข้าสู่ระบบแบ่งออกเป็น 2 กรณี คือ กรณีที่ยังไม่เคยลงทะเบียนสมัคร กับกรณีที่เคยลงทะเบียนสมัครไว้

กรณีที่ยังไม่เคยลงทะเบียนสมัคร

ให้คลิกที่ปุ่มลงทะเบียน หรือเมนูลงทะเบียน



จากนั้นจะปรากฏหน้าต่างเลือกระดับให้ทำการเลือกระดับชั้นที่จะสมัคร โดยเมื่อเลือกระดับชั้นเสร็จสิ้นแล้วให้กดปุ่ม **ต่อไป >>**



จากนั้นจะปรากฏหน้าต่างให้เลือกประเภทของการสมัคร โดยให้ผู้สมัครเลือกประเภทสมัครตามสิทธิ์ที่โรงเรียนได้ประกาศไว้ จากนั้นกดปุ่ม **ต่อไป >>**

ลงทะเบียนรับสมัครออนไลน์

เลือกกระดัดชั้น

เลือกประเภท

กรอกข้อมูล

ระดับชั้น ม. 1

เลือกประเภทการสมัคร ระดับชั้น ม.1

☐ ประเภทนักเรียนนอกเขตพื้นที่บริการ สอบคัดเลือก ชั้น ม.1

☐ ประเภทนักเรียนในเขตพื้นที่บริการ สอบคัดเลือก ชั้น ม.1

« ย้อนกลับ

2 **คลิกเมื่อเลือกประเภทแล้ว**

ต่อไป »

1 **คลิกเลือกประเภทตามสิทธิ์ที่ประกาศ**

ลงทะเบียนรับสมัครออนไลน์

เลือกกระดัดชั้น

เลือกประเภท

กรอกข้อมูล

ระดับชั้น ม. 4

เลือกประเภทการสมัคร ระดับชั้น ม.4

☐ ประเภทนักเรียนทั่วไป สอบคัดเลือก ชั้น ม. 4

« ย้อนกลับ

2 **คลิกเมื่อเลือกประเภทแล้ว**

ต่อไป »

1 **คลิกเลือกประเภทตามที่โรงเรียนประกาศ**

จากนั้นจะปรากฏหน้าต่างให้กรอกข้อมูลเบื้องต้น ให้ผู้สมัครกรอกข้อมูลให้ครบถ้วนจากนั้นจึงกดปุ่ม

ลงทะเบียน

ลงทะเบียนรับสมัครออนไลน์



เลือกระดับชั้น



เลือกประเภท



กรอกข้อมูล

กรอกข้อมูลที่จำเป็นในการลงทะเบียน

ระดับชั้น ระดับชั้น ม.1 (!! ตรวจสอบว่าตรงกับประเภทที่เลือกหรือไม่ !!)

ประเภทการ * ประเภทนักเรียนนอกเขตพื้นที่บริการ ชั้น ม.1

สมัคร

เลข

0123456789012

* (พิมพ์เฉพาะตัวเลข 13 หลัก) ต่อไปใช้เป็น Username

ประชาชน

คำนำหน้า

เด็กชาย

ชื่อ

ชื่อ

นามสกุล

นามสกุล

เกิดเมื่อวันที่

01

เดือน

มกราคม

พ.ศ.

2551

กำหนด

รหัสผ่าน

รหัสผ่าน

** (สังเกต Keyboard ว่าเป็นภาษาไทย หรือ อังกฤษ)

ยืนยัน

รหัสผ่าน

ยืนยันรหัสผ่าน

*** (สังเกต Keyboard ว่าเป็นภาษาไทย หรือ อังกฤษ)

ต้องจดจำรหัสผ่านนี้ไว้ เพื่อใช้แก้ไขใบสมัครในครั้งต่อไป

« ย้อนกลับ

2 คลิกเมื่อกรอกข้อมูลสมบูรณ์แล้ว

ลงทะเบียน ✓

หมายเหตุ: * ต่อไปจะใช้เป็น ชื่อผู้ใช้ (Username) ในการแก้ไขหรือสืบค้นข้อมูล
** รหัสผ่าน ควรเป็นอักขระจำนวน 4-16 อักขระ
*** ให้ใส่รหัสผ่านอีกครั้ง เพื่อยืนยันรหัสผ่าน

ระบบจะแจ้งการลงทะเบียนว่าสำเร็จ ให้ผู้สมัครกดปุ่ม กรอกรายละเอียด

ลงทะเบียนสำเร็จ!

ท่านสามารถแก้ไขหรือกรอกรายละเอียดเพิ่มเติมได้จากด้านล่าง


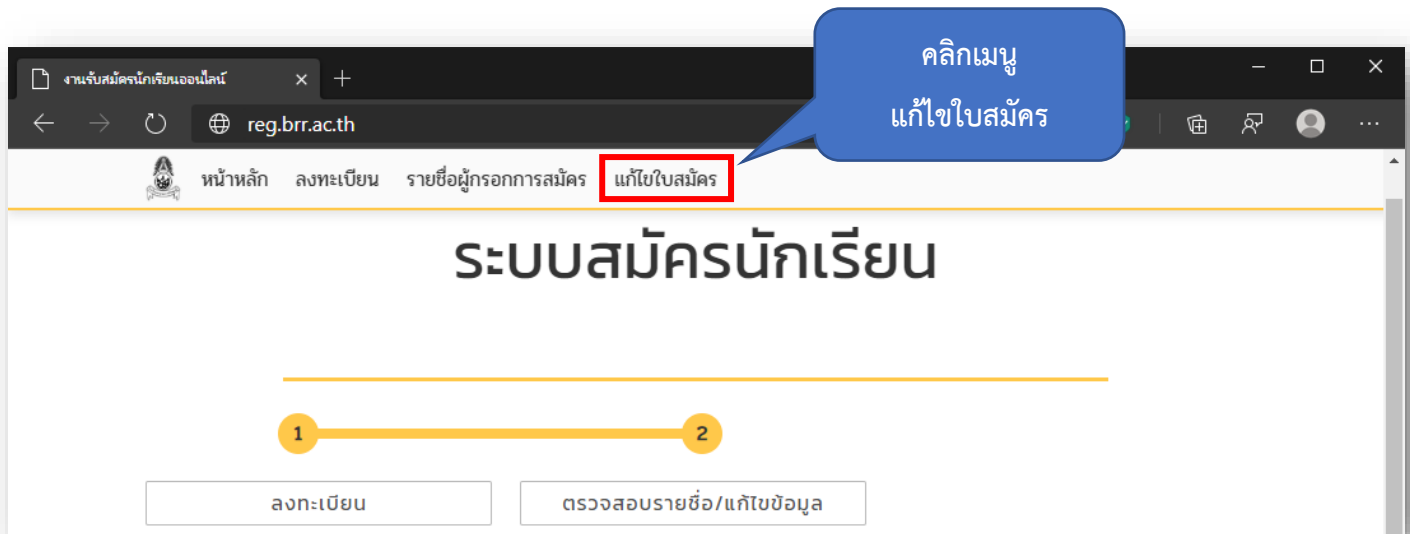
« กลับหน้าหลัก

คลิกปุ่มกรอกรายละเอียด

กรอกรายละเอียด

กรณีที่เคยลงทะเบียนสมัครแล้ว

ให้ผู้สมัครคลิกที่เมนู **แก้ไขใบสมัคร**



แก้ไขใบสมัครออนไลน์

1 กรอกเลขประชาชน 13 หลัก

ชื่อผู้ใช้ (เลขประชาชน 13 หลัก)
Username

2 กรอกรหัสผ่าน

รหัสผ่าน
Password

3 คลิกปุ่มแก้ไขใบสมัคร

แก้ไขใบสมัคร
[ลืมรหัสผ่าน?](#)

3. กรอกข้อมูลและแนบหลักฐาน

เมื่อผู้สมัครลงทะเบียนและเข้าสู่ระบบแล้วจะแสดงส่วนที่ 1 สถานะการยืนยันการสมัครออนไลน์, ลำดับที่, รหัสใบสมัครออนไลน์, ระดับชั้น, ประเภทการสมัคร และปุ่มคลิกเลือกความสามารถพิเศษ

** กรณีที่ ผู้สมัครต้องการสมัครความสามารถพิเศษ ต้องสมัครโดยคลิกที่ปุ่ม คลิกเลือกความสามารถ และทำการเลือกประเภทความสามารถพิเศษพร้อมกดปุ่มบันทึกข้อมูลความสามารถพิเศษ

แก้ไขใบสมัครออนไลน์

(สถานะ : ยังไม่ได้ยืนยันการสมัครออนไลน์)

ลำดับที่ 1792
ระดับชั้น ชั้นมัธยมศึกษาปีที่ 1
ประเภทการสมัคร

รหัสใบสมัครออนไลน์ BEN01792


● นอกเขตพื้นที่บริการ

○ ในเขตพื้นที่บริการ

กรณีต้องการสมัครความสามารถพิเศษด้วย --> **คลิกเลือกความสามารถ**

กรณี ม.1 สามารถเลือกประเภทการสมัคร ใหม่ได้ตามสิทธิ์
ในประกาศของโรงเรียน พร้อมกดปุ่ม**บันทึกข้อมูล** เพื่อบันทึก

สมัครความสามารถพิเศษ



โรงเรียนเบญจมราชรังสฤษฎิ์ ๑ กรุงเทพมหานคร

222 ถนนชุมพล ตำบลหน้าเมือง อำเภอเมืองฉะเชิงเทรา จังหวัดฉะเชิงเทรา 24000 โทร 0-3851-1249

เลขสมัครออนไลน์ : BEN01792 ชื่อ - สกุล ผู้สมัคร คือ เด็กชายทดสอบ การทำงาน

การเลือกประเภทความสามารถพิเศษ ระดับชั้น ม.1

รหัส	ประเภทความสามารถพิเศษ	คลิกเลือก	หมายเหตุ
63351	ความสามารถพิเศษด้านกีฬา		1 คลิกเลือก
	1 : ด้านกีฬาฟุตบอล (ชาย)	<input type="radio"/>	
	2 : ด้านกีฬาว่ายน้ำ	<input type="radio"/>	
	3 : ด้านกีฬา Tug of War	<input type="radio"/>	
63352	ความสามารถพิเศษด้านดนตรีและศิลปะ		2 บันทึก
	1 : ด้านดนตรีไทยและการขับร้องเพลงไทยเดิม	<input type="radio"/>	
	2 : ด้านดนตรีสากลและการขับร้อง	<input type="radio"/>	
	3 : ด้านนาฏศิลป์	<input type="radio"/>	
	4 : ด้านทัศนศิลป์	<input type="radio"/>	
เลือกความสามารถพิเศษ เพียงรายการเดียวเท่านั้น			
บันทึกข้อมูลความสามารถพิเศษ			

ย้อนกลับไปหน้าแก้ไขใบสมัครออนไลน์

3 กลับหน้าหลัก

ส่วนที่ 2 เป็นส่วนข้อมูลต่าง ๆ ที่ผู้สมัครต้องกรอกข้อมูล 4 ส่วนประกอบด้วย

1. ข้อมูลส่วนตัว
2. ข้อมูลที่อยู่อาศัยตามทะเบียนบ้าน
3. ข้อมูลด้านการศึกษา
4. การเลือกแผนการเรียน

โดยเมื่อมีการแก้ไขข้อมูลใด ๆ ทั้ง 4 ส่วน ผู้สมัครจะต้องกดปุ่ม

บันทึกข้อมูล

ทุกครั้ง

ส่วนที่ 1 - ข้อมูลส่วนตัว

เพศ	<input checked="" type="radio"/> ชาย <input type="radio"/> หญิง	เลขประจำตัวประชาชน	00000000000000		
คำนำหน้า	เด็กชาย	ชื่อ	ทดสอบ	สกุล	การทำงาน
เกิดวันที่	01	เดือน	มกราคม	พ.ศ.	2551
ชื่อบิดา	ชื่อบิดา	สกุล	นามสกุลบิดา	อาชีพ	อาชีพบิดา
ชื่อมารดา	ชื่อมารดา	สกุล	นามสกุลมารดา	อาชีพ	อาชีพมารดา

ส่วนที่ 2 - ข้อมูลที่อยู่อาศัยตามทะเบียนบ้าน

อยู่บ้านเลขที่	บ้านเลขที่	หมู่ที่	หมู่ที่	ซอยถนน	ซอย/ถนน
จังหวัด	ฉะเชิงเทรา	อำเภอ	เมืองฉะเชิงเทรา	ตำบล	หน้าเมือง
รหัสไปรษณีย์	รหัสไปรษณีย์		โทรศัพท์	โทรศัพท์	
มาอาศัยเมื่อวันที่	วันที่อาศัยตามทะเบียนบ้าน				

* ตัวอย่างการใส่วันที่ --> 20 มิถุนายน 2435

ส่วนที่ 3 - ข้อมูลด้านการศึกษา

ปัจจุบัน ศึกษาอยู่	โรงเรียนที่กำลังศึกษา				
โรงเรียน					
จังหวัด	ฉะเชิงเทรา	อำเภอ	เมืองฉะเชิงเทรา	ตำบล	หน้าเมือง

ส่วนที่ 4 - การเลือกแผนการเรียน

ให้เลือกแผนการเรียน 5 ลำดับตามความต้องการของนักเรียน**ไม่ซ้ำกัน**

ลำดับที่ 1	-- เลือกแผนการเรียนลำดับที่ 1 --	▼
ลำดับที่ 2	-- เลือกแผนการเรียนลำดับที่ 2 --	▼
ลำดับที่ 3	-- เลือกแผนการเรียนลำดับที่ 3 --	▼
ลำดับที่ 4	-- เลือกแผนการเรียนลำดับที่ 4 --	▼
ลำดับที่ 5	-- เลือกแผนการเรียนลำดับที่ 5 --	▼

ถ้านักเรียนมีความประสงค์ไปเรียนที่ศูนย์บางเตย กรณี "**สอบไม่ได้**" ที่โรงเรียนเบญจมราชรังสฤษฎิ์
กรุณาเลือกแผนการเรียนศูนย์บางเตยโดย**ไม่ซ้ำกัน**
(เรียกตามลำดับคะแนนและจำนวนที่ขาด)

บางเตยลำดับที่ 1	-- เลือกแผนการเรียนศูนย์บางเตยลำดับที่ 1 --	▼
บางเตยลำดับที่ 2	-- เลือกแผนการเรียนศูนย์บางเตยลำดับที่ 2 --	▼

บันทึกข้อมูล

คลิกทุกครั้งที่มีการแก้ไขข้อมูล

* บันทึกข้อมูลทุกครั้งเมื่อมีการเปลี่ยนแปลงข้อมูล

การแนบหลักฐานต่าง ๆ ตามประกาศ ซึ่งหลักฐานทั้งหมดจะต้องอยู่ในรูปแบบไฟล์รูปภาพที่มีนามสกุลไฟล์เป็น .jpg

ขนาดไม่เกิน 1 MB

รูปภาพนักเรียน

กรุณาอัปโหลดรูปถ่ายด้วย

คุณยังไม่ได้อัปโหลดรูปถ่าย!

- รูปถ่ายที่อัปโหลดเป็นไฟล์ที่มีส่วนขยายเป็น *.jpg เท่านั้น
- รูปภาพนี้อัปโหลดเพียงครั้งเดียวใช้สำหรับการสมัครทุกประเภท
- ขนาด (Size) ของรูปที่เหมาะสม คือ 95 x 130 pixel หรือขนาดกว้าง x สูง
- [ศึกษาวิธีการปรับขนาดรูป \(โดยสังเขป\) ได้ที่นี่](#)

เข้าสู่ระบบอัปโหลดรูปภาพ

คลิกเข้าสู่ระบบ Upload หลักฐาน

ระบบอัปโหลดไฟล์รูปภาพนักเรียน

เด็กชายทดสอบ การทำงาน

เลือกไฟล์

Choose File No file chosen

รองรับเฉพาะไฟล์ *.jpg เท่านั้น

« ย้อนกลับ

อัปโหลดรูปภาพ ✓

4 คลิกปุ่มเพื่อ Upload หลักฐาน

1 คลิก Choose File

2 คลิกเลือกไฟล์

3 คลิกปุ่ม Open

Open

File name: images.jpg All files

Open Cancel

** กรณีที่ Upload หลักฐานผิด ผู้สมัครสามารถ Upload ซ้ำเพื่อให้เอกสารที่แนบถูกต้องได้

การยืนยันการสมัครออนไลน์ การยืนยันการสมัครออนไลน์ **การสมัครไม่สมบูรณ์** ถ้ายังไม่ได้กดปุ่ม

ยืนยันการสมัครออนไลน์ โดยผู้สมัครสามารถยืนยันได้ในวันที่ 24 – 28 เมษายน 2564 เวลา 08.30 น. – 16.30 น.

โดยผู้ที่สมัครความสามารถพิเศษจะต้องยืนยันภายในวันที่ 24 – 27 เมษายน 2564 เวลา 08.30 น. – 16.30 น.

เมื่ออยู่ในช่วงวันและเวลายืนยันการสมัครออนไลน์ จะปรากฏข้อความและปุ่ม**ยืนยันการสมัครออนไลน์**ให้ผู้สมัครได้ยืนยันการสมัครออนไลน์

**** หมายเหตุ** ก่อนการยืนยันการสมัครออนไลน์ขอให้ตรวจสอบการกรอกข้อมูลและรูปภาพให้ครบถ้วน

**** ข้อตกลงและเงื่อนไขการสมัคร ****

ขอรับรองว่าข้าพเจ้ามีคุณสมบัติครบถ้วนตามประกาศรับสมัครของโรงเรียน
หลักฐานที่ Upload และข้อมูลที่กรอกในใบสมัคร ถูกต้อง ตรงกับเอกสารฉบับจริง
และมีชื่ออยู่ในทะเบียนบ้านตรงตามประเภทที่สมัคร (ในเขต หรือ นอกเขต) หากปรากฏ
ข้อเท็จจริงว่า**ขาดคุณสมบัติ** และ/หรือ **ชื่อในทะเบียนบ้านไม่ตรงตามประเภทที่สมัคร**
1 ถ้าสอบได้ ข้าพเจ้ายินยอม **"เสียสิทธิ์"** การเข้าเรียนทันทีโดยไม่มี**2**เงื่อนไขใดๆ ทั้งสิ้น

☐ <-- กรุณาคลิกยืนยันเมื่อท่านได้อ่านและยอมรับเงื่อนไขการสมัคร

พร้อมทั้งได้กรอกข้อมูลครบถ้วนสมบูรณ์แล้ว

คลิกเมื่อ
ตกลงยืนยัน

คลิกปุ่ม ยืนยันการสมัครออนไลน์

ยืนยันการสมัครออนไลน์

ท่านสามารถยืนยันการสมัครออนไลน์ในวันที่ **24** เมษายน 2564
ช่วงเวลา **08:30 น. - 16:30**

reg.brr.ac.th says

ท่านได้อ่านและยอมรับเงื่อนไขการสมัครพร้อมกรอกข้อมูลครบถ้วนสมบูรณ์ และยืนยัน
การสมัครออนไลน์(ท่านจะไม่สามารถแก้ไขข้อมูลใดๆ เมื่อยืนยันการสมัครออนไลน์แล้ว)

OK

Cancel

1. อ่านข้อความ
2. คลิกปุ่ม OK เพื่อ ยืนยันการสมัครออนไลน์
หรือ คลิกปุ่ม Cancel เพื่อ ยกเลิก ยืนยันการสมัครออนไลน์

3

เมื่ออยู่นอกเวลาทำการยืนยันการสมัครออนไลน์ จะปรากฏข้อความระบุว่าอยู่ในช่วงนอกเวลาทำการ
ยืนยันสมัครออนไลน์

*** อยู่ในช่วงนอกเวลาทำการยืนยันการสมัครออนไลน์ ***
ท่านสามารถยืนยันการสมัครออนไลน์ในวันที่ 24 - 28 เมษายน 2564
ช่วงเวลา 08:30 น. - 16:30 น.

เมื่อผู้สมัครทำการยืนยันการสมัครออนไลน์ได้แล้ว ผู้สมัครจะไม่สามารถแก้ไขข้อมูลใด ๆ ได้อีกและ
จะปรากฏข้อมูลสถานะการสมัครว่า สถานะ : ยืนยันการสมัครออนไลน์/รอตรวจสอบหลักฐาน พร้อมชื่อของ
ผู้สมัคร

**** หมายเหตุ ผู้ที่ได้รับการ ยืนยันการสมัครออนไลน์/รอตรวจสอบหลักฐาน โปรดตรวจสอบรายชื่อ**
ผู้สมัครที่เว็บไซต์ www.brr.ac.th ในวันถัดไป กรณีไม่มีรายชื่อให้แจ้งโรงเรียนทราบทันที

การสมัครออนไลน์
(สถานะ : ยืนยันการสมัครออนไลน์/รอตรวจสอบหลักฐาน)

ผู้สมัคร : ทดสอบ การทำงาน
ได้รับการยืนยันการสมัครจากระบบแล้ว
อยู่ระหว่างการตรวจสอบหลักฐาน และประกาศรายชื่อผู้สมัคร

**** สำคัญ : การรักษาสิทธิ์ ****

โรงเรียนจะประกาศรายชื่อผู้สมัครที่ผ่านการตรวจสอบแล้วพบว่า

ข้อมูล เอกสารหลักฐาน ถูกต้อง ครบถ้วน ในวันถัดไป

**** กรณีไม่มีรายชื่อ แสดงว่าการสมัครยังไม่สมบูรณ์ ****

ให้ผู้สมัครติดต่อโรงเรียนเพื่อแก้ไขทันที